

リスク無し！BUYMA でコツコツ毎月5万円 稼ぐ方法

再現性が高く、リスクなし！粗悪品を扱わない、ブランド品を売る転売ビジネス

あらゆる物販の情報を発信する



物総研

BUYMAとは？

BUYMAを使って確実に、コツコツと稼ぐ力を手に入れる

BUYMAとは250万人以上が利用する、海外ファッション通販NO.1ウェブサイトです。一般的に、海外在住のパーソナルショッパー(出品者)から世界中のアイテムを購入できるソーシャルショッピングサイトですが、今では日本在住のパーソナルショッパーが多数活躍しているプラットフォームです。

<http://www.buyma.com/>



BUYMAで販売するには何が必要？

BUYMAで販売を始める前にまず必要なものがあります。

1. インターネット (Googleクロームのブラウザ推奨)
2. PCまたはタブレット (スマートフォンも可能)
3. クレジットカード
4. 銀行口座

上記4点があればすぐに販売がはじめられます。



BUYMAにアカウントを作る

それでは早速BUYMAに登録してみましょう！



《重要》
ニックネームを決めましょう！

A screenshot of the BUYMA registration form. The title is '会員登録' (Member Registration). It includes a note about linking a LINE account. The form fields are: 'メールアドレス' (Email address), 'パスワード' (Password), 'ニックネーム' (Nickname), and '生年月日' (Date of birth) with dropdown menus for year, month, and day. There is a '性別' (Gender) section with radio buttons for '女性' (Female) and '男性' (Male). At the bottom, there is a disclaimer about data collection and a '同意して会員登録する' (I agree and register) button.

内容に沿って入力していけばOK。

この時に大切なのは「ニックネーム」です。

このニックネームはShop名になり、後から変更が出来ませんので、慎重に決めましょう。

メールアドレスの認証を終えれば、BUYMAにアカウントが出来て商品が購入可能な状態になります。

購入アカウントが出来たら、販売のアカウントを作ります。



ログインするとこの部分がご自身の
ニックネームに変わります。

ご自身のニックネームを押して、その中の項目から **「出品する」** ボタンを押します。

ここではじめてパーソナルショッパー登録の画面へ移動します。

※パスワードの入力を何度か求められますので、パスワードは保存しておきましょう

基本情報や自己紹介の入力・プロフィール欄の入力などをすませます。**ここは後からも変更が出来ますので、時間をかけずに進みましょう。**

「BUYMAユーザーへの特別なお知らせ」や、「お取引について」は商品の販売時にはとても重要な部分となりますので、後ほど解説致します。

また、プロフィール画像と、カバー画像は早目に設定してください。こちらはお店のイメージ写真ですので、雰囲気の良い写真にしましょう。

プロフィール画像はアイコンでも可能ですので、印象的なアイコンを作成したり、海外のオシャレなモデルさんの写真、ペットの写真でもOKです。

親しみやすいお店づくりをしていきましょう。

BUYMAに出品

ここまで終わったら早速出品です。

1つ目の出品は早めにかつ慎重に行ってください。

理由は下記の通りです。

1つ目の出品時は必ず審査が入ります。審査通過までに3日程はかかりますので、早く販売を始めたい方はとにかく出品が必要となります。

また、この際の出品は海外の安全なサイトからの出品または、海外で直接買い付けた商品などにしてください。

《注意》


1つ目の出品から中国商品や海外の無名な卸業者などの商品を扱うと審査が長引いたり、買い付け先情報の提出が必要となりますのでご注意ください。









何を出品すればいいのかわからない人は下記のショップから出品してみましょう！

1. ASOS

<http://www.asos.com/>

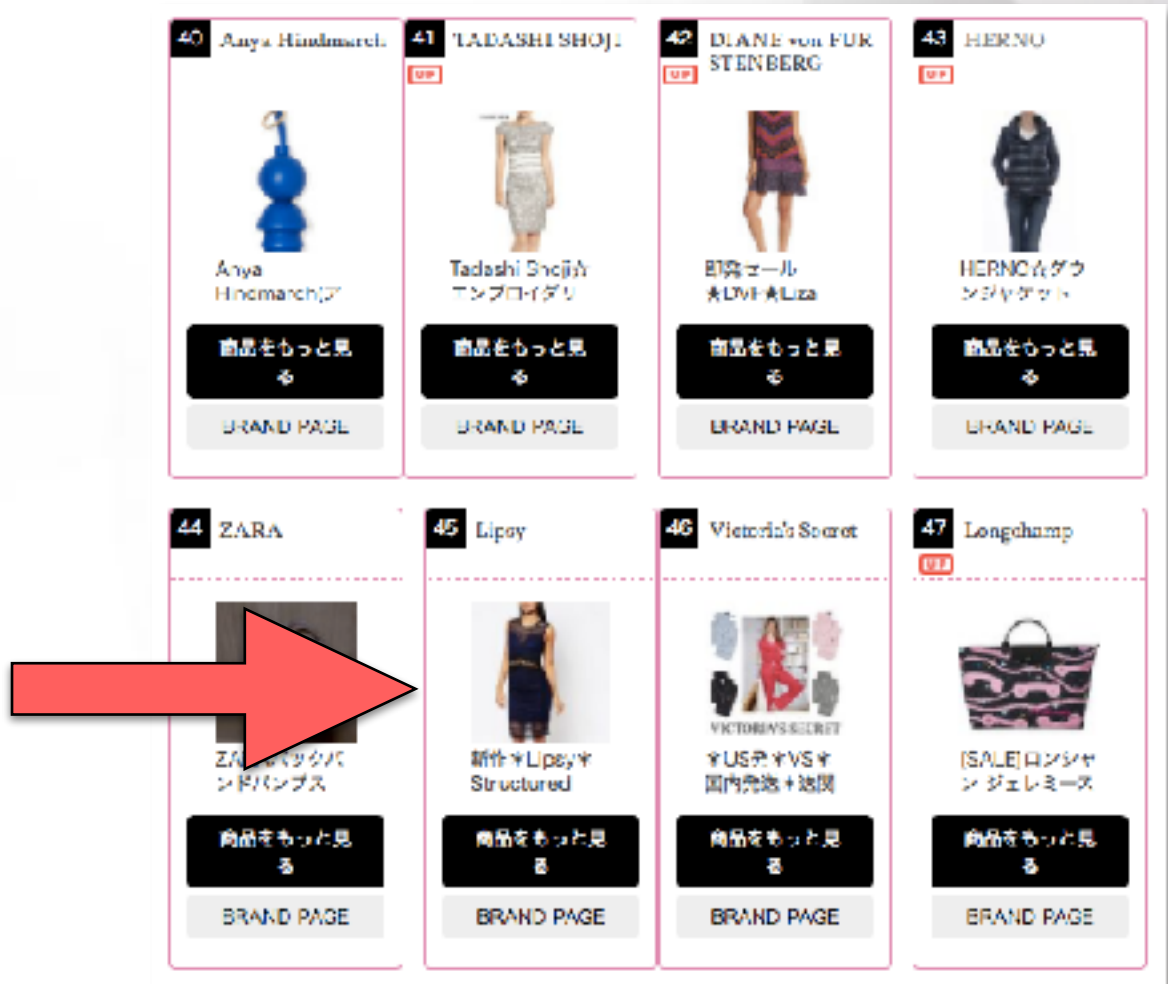
BUYMAのデイリーランキング上位に君臨する唯一のプチプラブランドです。



20 ASOS  送料・関税込！ ASOS Cat 商品をもっと見る BRAND PAGE	21 MiskMe  トップセラー賞 受賞！17番目 商品をもっと見る BRAND PAGE	22 Jimmy Choo  ★開校員選 ★IMMY 商品をもっと見る BRAND PAGE	23 Nike  Nike WMNS Air Force 1 Lo 商品をもっと見る BRAND PAGE
24 LOEWE  【区内発送】 LOEWE★パン 商品をもっと見る BRAND PAGE	25 VALENTINO  VALENTINO VALENTINOヴァ レンティノ★ロ 商品をもっと見る BRAND PAGE	26 CANADA GOOSE  在庫有 ★SHEPHERD 商品をもっと見る BRAND PAGE	27 Vivienne Westwood  【送料別】 ヴィヴィアン★ 商品をもっと見る BRAND PAGE

2. Lipsy

<https://www.lipsy.co.uk/>



上記のようなランキングが高く、買い付け先が海外Websiteであることが明確なショップがおすすめです。

審査が通るまでは出品状態になりませんが、続けて出品作業は可能です。

審査が通った後は、どんどん出品をしましょう！

出品をしなければ売れません！

さて、ここまで来るとハイブランド（シャネルやエルメスなどの高級品）の出品をしてみたいくなる方も多いと思います。

ハイブランドは高額です。作りたての販売経験がないアカウントで出品をしても、売るのにかなりの時間がかかります。

ご自身がお客様の立場であれば、信用がない人から高額な商品は買わないはずです。まずは少しずつ評価を貯めて、ファンを増やしていきましょう。

出品の際の注意点

出品ページ内で、後から変更ができる箇所とできない箇所があります。

＜追加・変更が可能な項目＞

- ・ 商品価格の変更
- ・ 配送方法の変更
- ・ 写真の追加
- ・ 数量の変更
- ・ 購入期限の変更
- ・ 商品コメントの変更
- ・ 色と大きさの変更
- ・ 購入者の支払方法（振込その他（コンビニ・ＡＴＭなど）支払）の追加・変更
- ・ シーズンの変更

- ・ タグの変更
- ・ テーマの変更

＜追加・変更ができない項目＞

1. カテゴリの変更
2. ブランド名の変更
3. 商品名の変更
4. 商品画像の削除・変更 ※商品画像は追加できますが、変更することはできません。
5. 買付地の変更
6. 発送地の変更

上記の内容は、出品後は変更ができません。誤って設定してしまった場合や修正が必要な場合は、出品を取り下げし、再出品する必要があります。

1. カテゴリの変更

必ず商品にあったカテゴリで出品して下さい。メンズ商品なのに、レディースカテゴリで出品しても売れません。

2. ブランド名の変更

間違ったブランドで出品をしてしまうと、お客様も混乱しますし、売れません。

3. 商品名の変更

タイトルは全角30文字使えます。最初に目につく情報です。わかりやすく魅力的なタイトルを付けます。

【日本未入荷】 【国内発送】 【即発】 【関税込】 【限定】 など入れられるものを入れましょう。

4. 商品画像の削除・変更

初心者の方によくあるのは、写真のサイズミスです。BUYMAの商品画像は正方形で表示されますので、正方形ではない画像は写真の端が切れて表示されたりするなど正しく表示されません。また、

小さいサイズの写真をアップロードすると、画像が鮮明でなかったり、小さく表示されますので、お客様の目に止まらなくなります。また、写真は20枚まで追加可能です。既に出品済みの画像の差し替えや、順番の変更は出来ませんが、写真枚数を増やすことは可能です。

5. 買付地の変更

イギリスから購入予定だったが、在庫がなかったのでフランスに変更になる事もありますが、出品時には1カ国しか指定できません。

6. 発送地の変更

日本にお住まいの方は、商品を一度手元に取り寄せてからエンドユーザー様へ発送となります。その為、発送地はご自身のお住いの地域となります。

プチプラ出品に慣れてきたら、本格的に出品を進めるためのリサーチを行います。

BUYMAでのリサーチ

下記のリサーチをしてみましょう。

- I. 人気順リサーチ
- II. ブランド別リサーチ
- III. パーソナルショッパー別リサーチ

I. 人気順リサーチ



そして、下記のように設定します。











今回は、人気順、表示数120、ノーブランドを除く、価格帯10,000円～50,000円の商品です。

このリサーチ方法は、販売するブランドが特に決まっていない時や、仕入先がない時に活躍します。

人気順で並び替える事で、売れる商品がを見つけやすくなります。

また、日々こういった商品を見ておくことで、売れる商品が感覚的にわかってきます。

今回は初心者の方を対象にしていますので、価格帯を10,000円～50,000円としています。

 <p>★3-7日選/限定期間限定 181番・KATE SPADE Junie Small Pose ¥43,500 ¥22,000 33%OFF</p> <p>kate spade new york</p> <p>JUNKYMANIA</p> <p>送料込 PREMIUM</p>	 <p>キュー・ナリボン★ プーマ SUEDE HILARI SATIN サテン 3色展開 ¥48,900 ¥16,800 69%OFF</p> <p>PUMA</p> <p>Nyquist</p> <p>送料込 返品可能 PREMIUM</p>	 <p>ED!! 人気★adidas★STAN SMITH ホワイト×ピンクゴールド ¥15,000</p> <p>adidas</p> <p>blue skyler</p> <p>送料込 返品可能 PREMIUM</p>	 <p>完璧に!★adidas★STAN SMITH クリア×ブラウン ¥14,000</p> <p>adidas</p> <p>blue skyler</p> <p>送料込 返品可能 PREMIUM</p>
 <p>【限定★3-7日選】 COACH★CITY ZIP TOTE★F35675★F ¥38,500 ¥18,900 50%OFF</p> <p>Coach</p> <p>アム・ブーティ</p> <p>送料込 PREMIUM</p>	 <p>セレクト愛用★ NIKE ROSHE IL ONE ローソワン ブラック/ホワイト ¥16,800 ¥13,700 18%OFF</p> <p>Nike</p> <p>Nyquist</p> <p>送料込 返品可能 PREMIUM</p>	 <p>特選素材集★CAMELIA ROMA★2way レザーハンドバッグ全4色 ¥21,000</p> <p>CAMELIA ROMA</p> <p>ALL ECLA</p> <p>送料込</p>	 <p>【限定★3-7日選】 kate spade★Mulberry Street Use 2way bag ¥45,800 ¥19,700 58%OFF</p> <p>kate spade new york</p> <p>アム・ブーティ</p> <p>送料込 PREMIUM</p>

このような結果が出てきますので、商品ページを開いて買付けが出来るかどうか調べます。

今回は★マークをつけたCAMELIA ROMAを見てみます。

関税送料無料でCAMELIA ROMA 2wayレザーハンドバッグ全4色♪

セレクトする ほしいもの登録

基本情報 画像 4 お問い合わせ 136 お取引について

アクセス: 95,055 ほしいもの登録: 1,081人 通報する

ブランド CAMELIA ROMA(カメリアローマ) [商品一覧]

カテゴリ CAMELIA ROMA 2wayハンドバッグ

価格 ¥21,000 国内発送 (送料込)

プレミアムメンバーになると最大315ポイント還元

カートに入れる

商品コメント 色・サイズ 価格・配送期間

本物保証・不良交換・紛失補償で安心取引

新しいタブで画像を開く
名前を付けて画像を保存...
画像をコピー
画像アドレスをコピー
Googleで画像を検索

画像の上で右クリック→Googleで画像を検索

- アクセス多数
- ほしいもの登録多数
- お問い合わせ数多数

と、ここを見ただけでも売れることがわかります。

では、早速仕入れられるか確認します。

画像の上で右クリックをしてgoogleで画像を検索します。

一致した画像を含むページ

Grained Leather handbag - Camelia Roma



<https://www.cameliaroma.com> > Bags > Handbags ▼
1280 × 1461 - Leather handbag. Detachable adjustable

カメリアロー
マ！
これですね^^

【予約】 CAMELIA ROMA (カメリアローマ) コ



growsocially.com/gndnurt-vorqqtmq-ejzqrpxpu-reoqno
412 × 428 - 【予約】 ☆CAMELIA ROMA (カメリアロー
(24827877). *****CAMELIA ROMA LEATHER HANDBAG
ストラップ付き ☆ホック ☆ゴールドメタルのアクセサリ

そしてCamelia Roma Websiteをクリック。



LEATHER HANDBAG

COLOR: RED

DETAILS

- MADE IN ITALY
- BORSAMANO_0004_RD
- DETACHABLE ADJUSTABLE SHOULDER STRAP
- METAL ACCESSORIES FINISHED WITH GOLD
- CLASP CLOSURE
- WOVEN INTERIOR
- THREE INTERIOR POCKETS

• SIZE	Height	32 cm
	Width	37 cm
	Depth	12 cm

€ 125,00

ADD TO CART

ADD TO WISHLIST



全く同じ商品が見つかりました！

仕入れ価格は125ユーロ。そして為替のチェック。



1ユーロ=121円でした。

では、日本までの配送コストはいくらでしょうか？

「Shipping」の項目を調べます。

SHIPPING

Product shipping is via courier: SDA/EMS

Where will I receive my order?

You will receive your order at your desired address (residence,

When does the package arrive?

Italy: standard shipping, 3-5 business days (from 5 to 7 business

Europe: 5-7 business days

Spain: 7-10 business days

Russia: 10-15 business days

Worldwide: 7-10 business days

How about shipping costs?

FREE shipping in Italy

Europe: €10

Norway and Switzerland: €30

Worldwide: €80

お届け日数
Worldwide :
7-10営業日

送料
Worldwide: :
30ユーロ

ですので、仕入れ価格125ユーロ＋送料30ユーロ

仕入れコスト = $(125 + 30) \times 121$ （為替）

単純計算で18,755円となります。

※クレジットカードの為替は別のレートとなります

※関税・消費税は日本で荷物を受け取る際に支払います。

また、ブランドによっては関税・消費税などを含んで販売している場合もあり、その場合には日本で商品を受け取る際に、表示価格以外は一切払わなくてよいということになります。

先程のパーソナルショッパーの販売価格が21,000円で、今回の仕入れ金額が18,755円ですので、単純差額が2,245円となります。

BUYMAでは販売手数料がありますので、仮にあなたの販売手数料が8%だった場合で、21,000円で販売すると、1680円の手数料が取られます。

また、エンドユーザー様への発送代金が1,000円と仮定すると、マイナス435円となります。

つまり、この商品を通常に買いつけて販売してもマイナスになるということです。

ですので、この商品を取り扱わないほうがよいという結果になります。

もちろん特別なルート（卸仕入れ）があり、安く仕入れられるのであれば、販売すべき商品であることは間違いありません。

II. ブランド別リサーチ

BUYMAのブランドランキングから確認します。

BUYMAトップ > 人気ブランドランキング (ファッション)

Daily RANKING


人気ブランド&パーソナルショッパーランキング

集計日 2017/02/09


[レディース](#) [メンズ](#) [ベビー・キッズ](#) [ビューティー](#) [ホーム](#) [スポーツ](#)

[人気ブランドランキング](#) [パーソナルショッパーランキング](#)


1位 PRADA




→ BRAND PAGE




PRADA [プ
ダ] フォー
ル&シ




PRADA プッ
ダ フー
ル シン
プ




PRADA プッ
ダ パー
ジュー



[アフレッ
ト] PRADA☆




PRADA プッ
ダ リフィ
アーズ 長




★2017春夏
新作 PRADAハ

このブランドの商品をもっと見る


2位 CHANEL




→ BRAND PAGE




2017SS [CHAI
アレコレクショ




2017SS [CHAI
アレコレクショ




2017SS [CHAI
アレコレクショ



2017SS [CHAI
アレコレクショ



国内発送保証
2017春夏人



2017SS [CHAI
アレコレクショ

このブランドの商品をもっと見る

Buymaのデイリーランキング内に、ブランドランキングが100位まで確認できます。

この中から商品を見ていき、価格帯が1万円～3万円台で販売できそうなブランドを探します。

5 CELINE  CELINE 商品をもっと見る BRAND PAGE		6 kate spade new york  kate 商品をもっと見る BRAND PAGE	7 Louis Vuitton  Louis Vuitton 商品をもっと見る BRAND PAGE	12 Stella McCartney  (SALE) Stella 商品をもっと見る BRAND PAGE	13 Christian Louboutin  ☆国内発 ☆Christian 商品をもっと見る BRAND PAGE	14 adidas  ☆関税送料込み ☆adidas 商品をもっと見る BRAND PAGE	16 GUCCI  関税送料込み 商品をもっと見る BRAND PAGE
8 FENDI  FENDI 商品をもっと見る BRAND PAGE	9 Michael Kors  国内発送 Michael 商品をもっと見る BRAND PAGE	10 Saint Laurent  [関税送料込] 大人気 商品をもっと見る BRAND PAGE	11 FURLA  新作☆国内 商品をもっと見る BRAND PAGE	15 Coach  関税・送料 商品をもっと見る BRAND PAGE	17 BALENCIAGA  ☆ケンダル・ジェン 商品をもっと見る BRAND PAGE	18 Tory Burch  SALE 関税送料込 商品をもっと見る BRAND PAGE	19 ASOS  ☆関税送料込 ☆ASOS☆ 商品をもっと見る BRAND PAGE
20 CAMELIA ROMA  [CAMELIA ROMA] 商品をもっと見る BRAND PAGE				21 Jimmy Choo  [日本大人気] シュー 商品をもっと見る BRAND PAGE	22 Nike  NIKE AIR FORCE 1 商品をもっと見る BRAND PAGE	23 LOEWE  コエバ バズルジップ 商品をもっと見る BRAND PAGE	

Kate spade, Furla, Michel Kors
adidas, Coach, Tory Burch, Nike
等のアメリカブランドは
お手頃価格な商品多数！

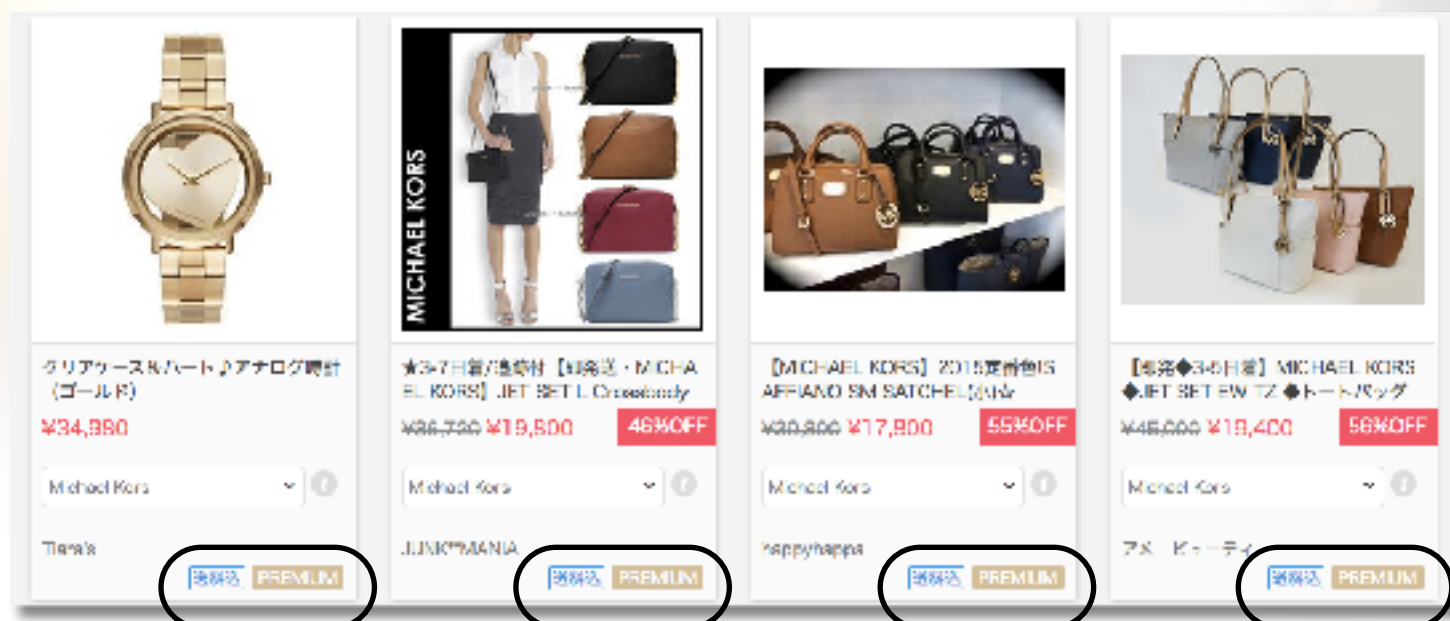
※主値価格は税別です！

★つまずきポイント★

ブランドページに入り、上から順に商品の価格などを調べるのですが、有名なブランドほど、1 ページ目に**プレミアムパーソナルショッパー**がひしめいているのです。

プレミアムパーソナルショッパーとは？

バイマでは、優良かつ数多くのお取引をされているパーソナルショッパーで、バイマが判断した一定の基準を全て満たしている方を「プレミアムパーソナルショッパー」に認定しています。



《プレミアムパーソナルショッパーの特徴》

- パーソナルショッパー（出品者）経験が豊富である
- パーソナルショッパーとしての実績がある
- 過去の取引内容が優良である
- 厳密な本人確認の実施と、厳正なBUYMAの審査をクリアしている
- バイマの中でも、特に販売実績が高いパーソナルショッパー

上記の理由により、優先的に上位表示されています。

プレミアムパーソナルショッパーがいれば売れない？と思われがちですが、タイトル・画像・価格で勝てればいいのです。数では勝てなくても、同じ商品をそれ以上のページで出品すれば、お客様の比較対象になります。

もちろんお問合わせの返答や梱包など、細部にもより気をつける必要が出てきます。

III. パーソナルショッパー別リサーチ

目標とするパーソナルショッパーを探します。その際に、あまりにも自分とかけ離れている目標ではなく、似たような境遇の人を探しモデリングします。

条件は下記の通りです。

- 日本在住
- 海外からの無在庫買いつけ
- 販売履歴が300以上

など。

まず、国内発送・海外買い付けの人気商品を取り扱っているパーソナルショッパーをみつけます。

その方のパーソナルショッパーページをクリックします。

基本情報

着レポ 5

お問い合わせ 63

お取引について

アクセス: 14,859

ほしいもの登録275人

確認する



※商品画像をクリックすると拡大画像が表示されます

ブランド [state of escape](#)のアイテム一覧を見る【全品一割】

カテゴリ [state of escape](#) × トートバッグ

価格 **¥36,000** 国内発送 (送料別)

プレミアムメンバーになると最大 540ポイント還元

購入期限 2017/04/28 (あと78日)

数量 あと1個 (?)

買付地 [オーストラリア](#)

発送地 [東京都](#)

お支払方法 クレジット決済 **分割OK!** (?)
コンビニ (?)
銀行決済 (ペイジー) (?)

着レポ ★★★★★ (5件の着レポ)

このショッパーが出品している他の商品も確認します。

後は、価格差が取れるかどうか、確認をして利益が取れるようであれば出品となります。

※商品がいざ届き、かかった経費を計算したら、結果赤字だったなど・・・無理をしないと売れない商品は、買い付けしないように事前に利益計算をしておきましょう。

なぜノーリスクなのか？

BUYMAは売れるまで商品の在庫を持たなくて良いプラットフォームです。



商品を出品し、売れたら買付けをします。コンビニ支払などの場合には、BUYMAが入金を確認し「注文確定メール」が来るまでは買付けしません。

- メール受信後、受注詳細にて注文情報を確認して下さい。
(受注詳細の一番下方に購入者からの連絡事項が記載されています。)
- 注文が入った時点で一度購入者に連絡を取ると購入者は安心できます。
- 注文が入ったらできる限り早く商品を買付・発送しましょう。
- 商品の手配に時間がかかる場合には、予め購入者に連絡し了承を得るなどをして、トラブルを未然に回避しましょう。
- 商品が手配できない場合は、受注詳細の取引詳細から「取引をキャンセルする」をクリックして、取引をキャンセルしてください。
- やむを得ない事情のキャンセルが発生してしまうことは仕方がないことですが、完売した商品は出品を取り下げるなどして、キャンセルはできるだけ発生しないようにしましょう。

ですので、売れない在庫を持つリスクがありません。売れたら買う、それがBUYMAの販売方法です。

他のプラットフォームでは、無在庫販売を禁止している所も少なくはありません。在庫を持つことはたくさんの利点がありますが、BUYMA初心者の方はリサーチや、販売に慣れていませんので、売れなければ全てリスクとなり、生活を圧迫するかもしれません。

また、無在庫で販売しますので、やむを得ないキャンセルもBUYMAではよくある事です。数回キャンセルしたからと言ってアカウントが停止になる事はありません。

※あまりにもキャンセルが多い場合には買付成功率が下がりますので、総合評価も下がっていきます。買い付け先の在庫は定期的に確認をしましょう。

ファッションビジネス初心者がBUYMAを使って、1日2～3時間の作業で月5万円を稼ぐには？

ではどうすれば初心者が1日2～3時間で利益を上げることが出来るのでしょうか？

1. 出品・在庫確認作業を外注化
2. 問合せ作業も外注化
3. 発送作業も外注化
4. 自分で行うのは買いつけのみ

少ない時間を使って、効率的に売上を上げる必要があります。上記方法ではリサーチ作業がありません。決まったショップから出品を続けるスタイルとなります。

自分で行う作業が買い付けだけであれば、1商品あたり数分で終わります。それを数商品繰り返す作業と、外注さんへの指示・確認などを行えば、1日数時間の作業で販売が自動化出来ます。

外注化とは？

簡単に言うと、自分でなくても出来る作業を、他の誰かに委託することです。

The image displays two overlapping screenshots of Japanese freelance websites. The top screenshot is for CrowdWorks, featuring a grid of member photos and a registration form with the text '新規登録はこちら' (New Registration Here) and 'まずは会員登録（無料）' (First, register as a member (free)). The bottom screenshot is for Shuffti, showing a navigation bar with icons for job search, worker search, and a large banner for '在宅ワーカーと企業のお仕事マッチングサイト' (Job Matching Site for Home Workers and Companies), with a prominent '会員登録する（無料）' (Register as a member (free)) button.

シュフティ <https://www.shufti.jp/>

クラウドワークス <https://crowdworks.jp/>

@SOHO <http://www.atsoho.com/>

クラウドワークス・シュフティ・@SOHOなど在宅のフリーランスの方々に依頼をします。

在宅で空いた時間に作業をしてもらえるので、主婦や学生など様々な方が登録しています。

1. 出品・在庫確認作業を外注化

もちろんはじめはご自身が出品になれていないので、外注化も時間がかかるかと思います。まずは自分自身で出品作業・問合せに慣れるように経験値を稼ぎましょう。

作業内容のマニュアルを作成し、上記のような在宅ワーカーのサイトで募集をかけます。応募が来たらマニュアルをお渡しし、出品作業などを代行してもらいます。

2. 問合せ作業も外注化

こちらも同じく外注化が可能です。

まずはどんな問合せが来るのか把握するためにも、他の方の問合せ内容を確認するなどして、マニュアルを作りましょう。

マニュアルが出来たらサイトで募集をかけます。



さっちよめさん

1時間前

黒色はすぐ在庫ありますか？



ALLEGIAさん

1時間前

はじめまして、お問い合わせ頂き誠にありがとうございます^^

仕入れ先にて確認しましたところ、只今完売となっておりますが予約販売を承っております！
通常通りに購入していただけますと、入荷次第カメラアローマより発送となっておりますので、
どうぞよろしくお願い致します^^



さっちよめさん

2017/02/12 10:17

黒色はすぐ在庫ありますか？



ALLEGIAさん

2017/02/12 10:40

はじめまして、お問い合わせ頂き誠にありがとうございます！

仕入れ先にて確認しましたところ、在庫の確認がとれました！

在庫確認がございましたのでお早めにご検討いただける幸いです^^
どうぞよろしくお願い致します！

ALLEGIA



akkkkkkkikoさん

23時間前

ご返信ありがとうございます！
先ほど、ピンクページを注文させていただきました。
初めてのバイマでの買い物でドキドキしておりますが、
この度はよろしくお願い致します！



ALLEGIAさん

20時間前

ご検討頂き、誠にありがとうございます^^

再度ご確認させて頂きたくので、どうぞよろしくお願い致します！！

All Rights Reserved by 物販総合研究所 33 / 42

 物総研

問合せはパターンが決まっているものも多いので、テンプレートを作っておくと便利です。

テンプレート設定

※初期選択：最初に選択状態になっているテンプレートを選ぶことができます

※各テンプレートは最大30個まで作成できます

[テンプレートの使い方](#)

お問い合わせテンプレート

初期選択	テンプレートタイトル
OFF	取引に関するお問い合わせテンプレート
OFF	問い合わせ、在庫有り

よくある質問は、在庫の問合せです。

テンプレートは30件まで作成できますので、想定する質問の回答を予め入れておけば外注さんが質問の回答に困らなくて済みます。

3. 発送作業も外注化

商品の発送ですが、在宅ワーカーさんに依頼するのもありますが、箱や袋を入れ替えるなど、予め準備が必要なものも発送してしまいます。その際に、1枚ずつなど個人で箱や袋を購入すると割高になります。

梱包資材も経費ですし、置き場所も取ります。

その為、プロにおまかせするのも一つの手です。

The screenshot displays the TERRA-LOGI website. At the top is a blue navigation bar with the company logo and links for 'トップ' (Top), 'お知らせ' (Notice), 'サービス' (Service), '各種料金' (Various Fees), 'FAQ', '会員登録' (Member Registration), and 'ログイン' (Login). Below the navigation bar is a large image of a warehouse with several promotional banners. The banners include: '初月会員費 0円' (First month membership fee 0 yen), '大皿・大型コンテナ便チャーター便 荷受OK!' (Large plate/large container charter service, Acceptance OK!), and '12PMまでの指示で当日出荷OK!' (Acceptance OK! with instructions by 12PM). Below the warehouse image, there is a section titled 'まずは会員登録!' (First, member registration!) which lists two plans: '基本プラン 9,800円/月' (Basic Plan 9,800 yen/month) and 'アメリカ輸入プラン 14,800円/月' (America Import Plan 14,800 yen/month). It also mentions '初月会費 0円' (First month fee 0 yen) and '無料' (Free). At the bottom of this section is a blue bar with a flowchart: '会員登録' (Member Registration) -> 'PayPalでお支払い' (Payment by PayPal) -> 'お客さま情報登録' (Customer Information Registration) -> '登録完了のご連絡' (Contact after registration completion) -> 'テラロジにログイン' (Login to TerraLogi). The English text 'Save your time Save your room' is also visible on the warehouse image.

テラロジ <http://terralogi.com/>

上記は物販総合研究所も利用しているテラロジ倉庫です。物販のプロが作った倉庫ですので、販売に熟知しており、様々なケースに対応しています。

大きな荷物にも対応していますので、海外からの大量購入にも便利です。

また、提携倉庫を利用したアメリカ輸入納品発送代行もしていますので、日本に直送してくれないアメリカのショップからの買い付けにも便利です。

The banner for U-NEW.COM features a scenic background of a lake and mountains. At the top, it lists navigation links: '個人輸入代行・ビジネス輸入代行・転送サービスの輸入.com', '輸入.com', 'www.u-new.com', '輸入するなら、絶対に要チェック!!', '今週の転送料金', and 'facebookページ'. On the right, there are buttons for '会員マイページ ログイン' and '会員登録はこちら!!'. Below these are tabs for 'HOME', '個人輸入', 'ビジネス輸入', 'FBA納品代行', '今週の転送料金表', and '輸入.comに決めた理由'. The main headline reads '実重量請求で他社よりおトク!'. Below this, it says '個人さまも法人さまも 簡単 楽チン 安心 5ステップでOK!'. The five steps are: 1. 無料会員登録でアメリカの住所GET, 2. ECサイトで商品注文, 3. 写真で到着荷物 CHECK, 4. マイページから日本へ出荷、お支払い, 5. お手元に商品が到着. A callout box on the right says 'Oregon Sales Tax \$0' with an American flag. At the bottom, it says 'アメリカからの輸入は実績のある輸入.comへ' and includes a small speech bubble asking 'こんなに、お安く送れますか?'.

輸入.COM <http://www.u-new.com/>

4. 自分で行うのは買いつけのみ

買い付けはクレジットカードを使用して行うので、自分で行います。中には、クレジットカードを海外在住の方に渡して、代わりに購入してもらうなんて方もいるようですが、他人にクレジットカードを渡すのは危険ですのでやめましょう。



推奨するクレジットカードはVisa, Master, Amexです。PayPalでの支払が可能なショップもありますので、事前に登録しておきましょう。

クレジットカードの上限金額が、あなたの買付け上限金額です。ハイブランドを取り扱っていると、すぐに上限に達してしまいますので、ランクの高いクレジットカードや、複数のクレジットカードを利用して買い付けましょう。

また、代行業者を利用しないと日本へ発送出来ないアメリカの一部のショップでは、アメリカのクレジットカードしか受付けていない場合もあります。クレジットカードの登録住所記載欄で、国名がアメリカ以外を選べない場合があります。まずは、商品をカートに入れてクレジットカード情報を入力してみましょう。

《まとめ》

1～5の上記作業を日々行います。

外注さんとのやり取りは人とのやりとりですので、コミュニケーションを上手に取りながら長く良好な関係を続けられるよう気を配りましょう。



ファッションビジネスと聞くと華やかなお仕事のように聞こえますが、日本在住でインターネットで完結するBUYMAでは地道な作業の積み重ねとなります。



BUYMAでの副業は、1日数時間しか時間が取れない方でも無理なく続けていけるファッションビジネスです。

初めから楽しんで出来るビジネスではありませんが、自分では手に入れられないようなラグジュアリーな商品の販売を、自由に無在庫で楽しめます。

クレジットカードで購入するので、マイルもたくさんたまります。たまったマイルで旅行へ行くなど、同時に自分へのご褒美も手に入られて一石二鳥です。

一ヶ月に5万円の利益

一ヶ月に5万円の利益を稼ぐには、単純に1,700円程の利益を30回繰り返す事です。しかし、30,000円の商品を販売し、20%の利益が取れる場合には、1度に6,000円の利益となりますので、月に8回ほど販売すれば5万円程の利益を達成出来ます。

1ヶ月に8回ですので、週に2回の販売です。

思いの他少ない回数で5万円は達成出来てしまいます。



さらなる利益を目指すには、利益を2倍、3倍にする必要がありますので、リサーチを強化する必要があります。

リサーチも外注化が可能ではありますが、まずはご自身で行ってみる事をおすすめいたします。

そしてそれをマニュアル化し、外注化する流れとなります。

終わりに

1人で全ての出品作業などをし、BUYMAで5万円の売上を上げることももちろん可能です。出来るだけお金をかけず売上を上げたいと思っている方が殆どだと思います。そんな方は、全ての作業にかかる時間を時給換算してみてください。

外注さんは思いの外安い金額で請け負ってくれる方がほとんどです。

他の誰が作業をしても同じような結果が出るものは、積極的に外注化し、自動化することで、少ない時間で多くの利益を上げることにつながります。

副業の方・小さいお子さんがいる方、介護で忙しい方など、限られた時間で少しでも多くの利益を上げるために、ぜひ実践してみてください。



小林エリザ

BUYMA販売コンサルタント・海外セレクトショップバイヤー

2013年3月よりオーストラリアでBUYMAを始める。その後、2015年3月後半より物販総合研究所にてBUYMAを始める。日本でのBUYMA販売経験はゼロからのスタートだが、3ヶ月目で月商150万円達成。得意分野は海外展示会・Showroomでの買い付け。実店舗や本格的なWebShop向けの買い付けも行う。また、会員制の卸Websiteを開設。現在も現役BUYMAプレイヤーとして活躍中。